

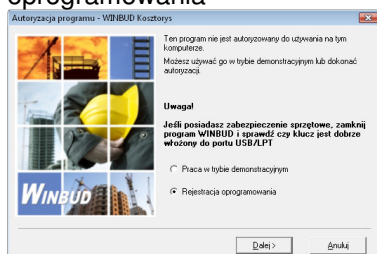
Rejestracja oprogramowania

Aby program pracował w pełnej wersji, należy go zarejestrować:

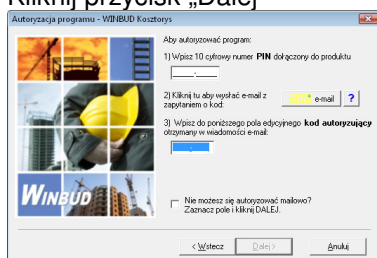
- mailowo pod adresem autoryzacja@chandney.com.pl
- lub w CENTRUM AUTORYZACJI tel : 22 847 24 12


Autoryzacja e-mailowa

1. Przygotuj numer PIN
2. Zainstaluj program
3. Uruchom program
4. Wybierz funkcję „Rejestracja oprogramowania”



5. Kliknij przycisk „Dalej”



6. Wpisz w pierwsze pole nr PIN
7. Kliknij przycisk: 
8. Program automatycznie wyśle do centrum autoryzacji zapytanie o kod.

W przypadku problemów z automatycznym wysłaniem, należy wysłać list na adres autoryzacja@chandney.com.pl, w którego treści znajdują się dwie linie określające Państwa PIN oraz KOD odczytany z komputera w następującej formie:

PIN=11111-11111

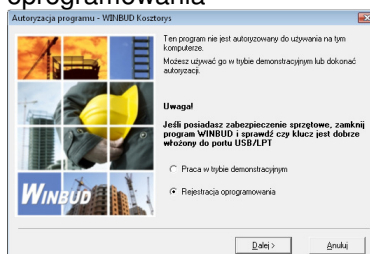
KOD=00-1111-1111-1111

9. Wpisz w drugie pole kod odblokowujący program, odesłany z centrum autoryzacji e-mailem. (automat odpowiada zwykle po 1-3 minutach)
10. Kliknij „Autoryzuj”
11. Program uruchomi się w pełnej wersji.

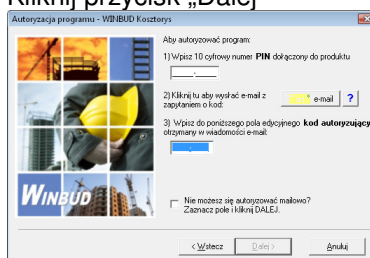
Autoryzacja telefoniczna

W przypadku problemów z autoryzacją mailową, program można autoryzować telefonicznie.

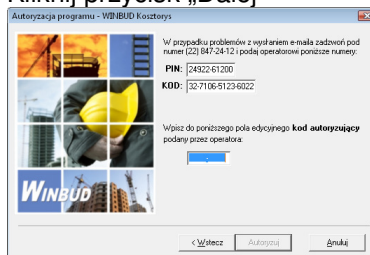
1. Przygotuj numer PIN
2. Zainstaluj program
3. Uruchom program
4. Wybierz funkcję „Rejestracja oprogramowania”



5. Kliknij przycisk „Dalej”



6. Wpisz w pierwsze pole nr PIN
7. Zaznacz opcje „Nie możesz się autoryzować mailowo...”
8. Kliknij przycisk „Dalej”



9. Zadzwoń pod nr (22) 847-24-12
10. Podaj operatorowi nr PIN
11. Podaj operatorowi KOD
12. Wpisz w ostatnie pole edycyjne kod podany przez operatora
13. Kliknij „Autoryzuj”
14. Program uruchomi się w pełnej wersji.