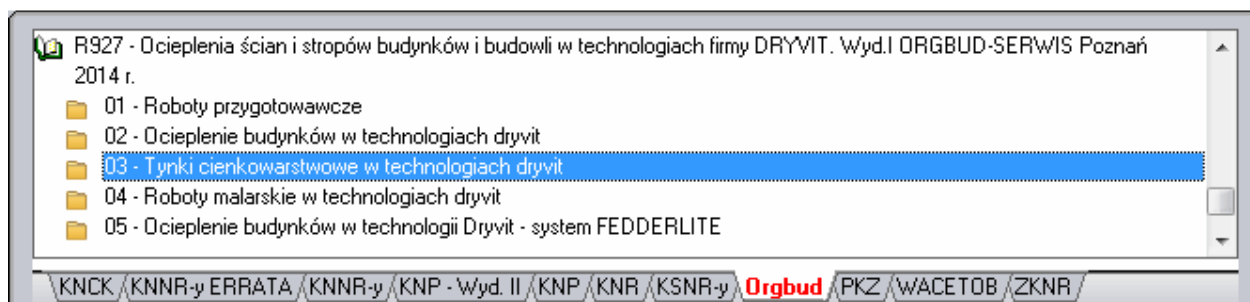
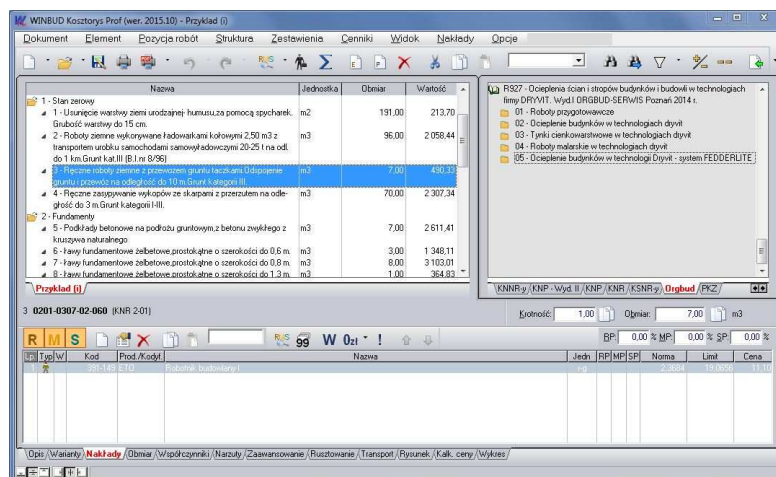


1. Nowy katalog KNR 9-27 wyd. II ORGBUD-SERWIS Poznań 2014r.

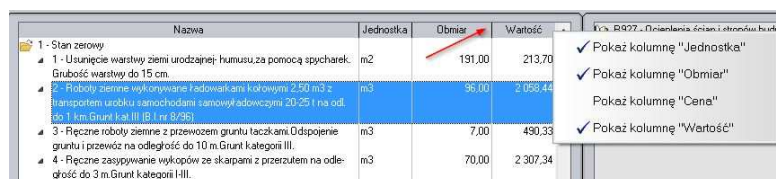


2. W głównym panelu kosztorysu dodano kolumny: jednostka, obmiar, wartość/cena.

Na życzenie klientów, w głównym panelu/widoku kosztorysu, dodaliśmy wyświetlanie jednostki, obmiaru wartości/ceny pozycji.




Klikając prawym przyciskiem na nagłówek kolumny, pokaże się menu, w którym możemy wybrać jakie dane mają się wyświetlać dla danego kosztorysu.



3. Import obliczeń przedmiarowymi z formatu ATH

Aby zaimportować kosztorys z obliczeniami przedmiarowymi z formatu ATH

1. Klikamy menu „Dokument”
2. Wybieramy „Import”
3. Klikamy na „Kosztorysów”
4. W oknie *Kreator importu* w polu „Wskaż plik do importu” wpisujemy

ścieżkę lub wskazujemy  gdzie ma być zapisany plik i podajemy nazwę pliku

5. Zaznaczamy opcje *Utwórz nowy dokument*
6. Zaznaczamy opcje *Importuj z obliczeniami przedmiarowymi*
7. Klikamy *Import*
8. Wpisujemy nazwę kosztorysu z jaka chcemy wczytać kosztorys
9. Klikamy „Otwórz”
10. Kosztorys zostanie zaimportowany i otworzony

